

# Addition



$3 + 2 = \square$

$5 + 3 = \square$

$7 + 1 = \square$

$4 + 2 = \square$

$4 + 4 = \square$

$3 + 3 = \square$

$5 + 2 = \square$

$7 + 2 = \square$

$2 + 2 = \square$

$5 + 4 = \square$

$6 + 3 = \square$

$3 + 4 = \square$

$2 + 2 = \square$

$1 + 4 = \square$

$1 + 2 = \square$

$2 + 6 = \square$

# Subtraction



$\begin{array}{r} 9 \\ - 7 \\ \hline \end{array}$	$\begin{array}{r} 4 \\ - 2 \\ \hline \end{array}$	$\begin{array}{r} 9 \\ - 3 \\ \hline \end{array}$	$\begin{array}{r} 5 \\ - 4 \\ \hline \end{array}$
$\begin{array}{r} 6 \\ - 5 \\ \hline \end{array}$	$\begin{array}{r} 7 \\ - 2 \\ \hline \end{array}$	$\begin{array}{r} 6 \\ - 3 \\ \hline \end{array}$	$\begin{array}{r} 5 \\ - 1 \\ \hline \end{array}$
$\begin{array}{r} 5 \\ - 3 \\ \hline \end{array}$	$\begin{array}{r} 7 \\ - 7 \\ \hline \end{array}$	$\begin{array}{r} 9 \\ - 4 \\ \hline \end{array}$	$\begin{array}{r} 8 \\ - 2 \\ \hline \end{array}$
$\begin{array}{r} 4 \\ - 3 \\ \hline \end{array}$	$\begin{array}{r} 4 \\ - 1 \\ \hline \end{array}$	$\begin{array}{r} 9 \\ - 6 \\ \hline \end{array}$	$\begin{array}{r} 2 \\ - 2 \\ \hline \end{array}$
$\begin{array}{r} 8 \\ - 5 \\ \hline \end{array}$	$\begin{array}{r} 8 \\ - 1 \\ \hline \end{array}$	$\begin{array}{r} 7 \\ - 6 \\ \hline \end{array}$	$\begin{array}{r} 7 \\ - 4 \\ \hline \end{array}$



# Subtraction

notou



$3 - 2 = \square$

$5 - 3 = \square$

$8 - 4 = \square$

$6 - 2 = \square$

$5 - 2 = \square$

$7 - 3 = \square$

$8 - 3 = \square$

$7 - 2 = \square$

$6 - 3 = \square$

$8 - 4 = \square$

$3 - 2 = \square$

$4 - 3 = \square$

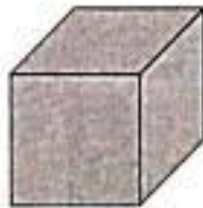
$6 - 4 = \square$

$3 - 1 = \square$

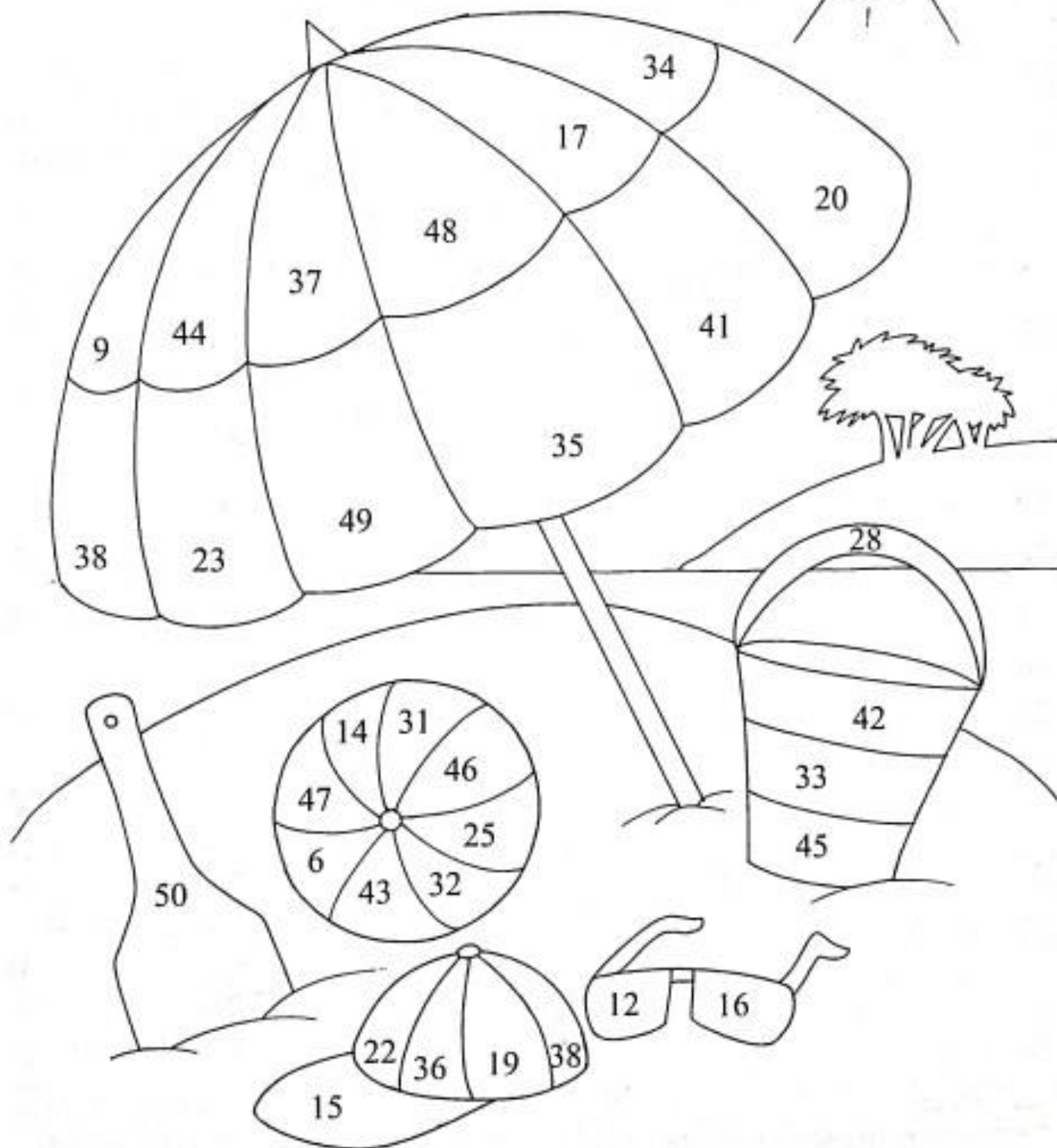

$2 - 1 = \square$

$6 - 2 = \square$

**Match the objects to the shape they remind you of**



Colour the numbers less than 30 in blue.  
Colour the numbers more than 40 in red.  
Colour the numbers between 30 and 40 in green.




**V.D.M.SCHOOL**  
**SESSION: 2023-24**  
**HOLIDAY HOMEWORK**

**NAME:**  
**SUBJECT: EVS**

**CLASS: I**

1. Given below are the pictures of stages of life. Write the names of the stages using the words given in the help box.

Toddler, Old,	Child, Teenager	Baby,	Adult,
------------------	--------------------	-------	--------



2. Rearrange the following letters. (Related to My Family)

i. T H E F A R

FATHER

ii. T H E R F A G R N A D

\_\_\_\_\_

iii. M T O H R E

\_\_\_\_\_

iv. G A R N D M T O H E R

\_\_\_\_\_

3. Classify the following according to the part of the body they belong to-head, trunk or limbs.

Eyes,	Chest,	Feet,	Hand,
Abdomen,	Teeth,	Forehead,	Knee,
Hair,	Tongue,	Elbow	

Head

Trunk

Limbs

i. \_\_\_\_\_

i. \_\_\_\_\_

i. \_\_\_\_\_

ii. \_\_\_\_\_

ii. \_\_\_\_\_

ii. \_\_\_\_\_

iii. \_\_\_\_\_

iii. \_\_\_\_\_


iv. \_\_\_\_\_

iv. \_\_\_\_\_

v. \_\_\_\_\_

vi. \_\_\_\_\_

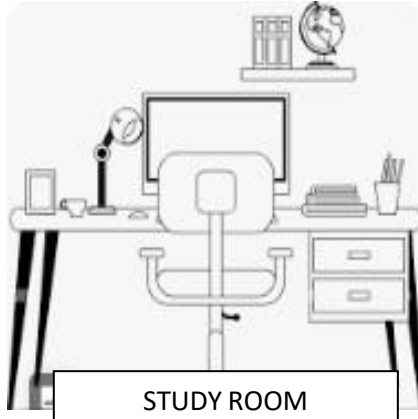
4. Label the diagram of parts of the limbs and colour it.




5. Sita lives in a big house that has many rooms. The room are marked as below . Now answer the following questions based on the picture of Sita's house. And also colour it.



KITCHEN




STUDY ROOM



BEDROOM



BATHROOM



DINING ROOM

- i. In which room does Sita's mother cook tasty food? \_\_\_\_\_
- ii. In which room does Sita's and her family have breakfast? \_\_\_\_\_
- iii. In which room does Sita's bathes? \_\_\_\_\_
- iv. Sita's does homework here \_\_\_\_\_
- v. Sita's rests and sleeps here \_\_\_\_\_



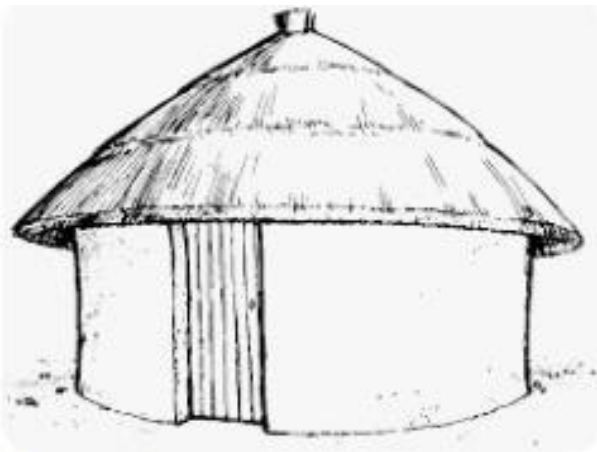
6. Draw some seasonal fruits and vegetables which you like most during summer.

S. No.	Fruits	Vegetables
1.	<hr/>	<hr/>
	<hr/>	<hr/>
	<hr/>	<hr/>
	<hr/>	<hr/>

7. Write the names of the family members.



8. Colour different types of houses and fill the letters.



i. H\_\_T




ii. A\_\_A R\_\_M\_\_NT



iii.

B\_\_N G A\_\_O\_\_

9. Write the colours of rainbow in sequence.



i. V- \_\_\_\_\_

ii. I- \_\_\_\_\_

iii. B- \_\_\_\_\_



iv. G- \_\_\_\_\_

v. Y- \_\_\_\_\_


vi. O- \_\_\_\_\_

vii. R- \_\_\_\_\_

10. Colour the living things.



Label the different parts of plants.



Root,  
leaf,

stem,  
buds


fruit,

11. Match the animals with their shelters.

Column A



HORSE



BEEES



LION



DOG

Column B




DEN



KENNEL





STABLE



HIVES

12. Tick the food items obtained from animals 'red' and those obtained from plants

















'green'.



V.D.M.SCHOOL  
 SESSION: 2023-24  
ENGLISH WORKSHEET

CLASS-1

Fill in the blank

												
A	B	C	D	E	F	G	H	I	J	K	L	M
												
N	O	P	Q	R	S	T	U	V	W	X	Y	Z

1       =

2       =

3      =

4       =

5        =

6      =

7      =

8       =

9      =

10      =







# A story





Complete the story by filling in the missing letters.  
The picture clues will help you.

One day the  s\_\_n was shining. The



 d\_\_g was sleeping. The  c\_\_t was

sleeping. But the  h\_\_n saw a  f\_\_x.

“Help! Help!” she cried.

The  \_\_at and the  \_\_og

hid in a  b\_\_n. The  \_\_en flew

into a  h\_\_t. The  fo\_\_ jumped

into a  b\_\_\_, and the  \_\_\_n

went on shining.

## Write the cursive capital letters

Trace the dotted letters and write them in the empty boxes below.

A B C D E F G H I

A B C D E F G H I

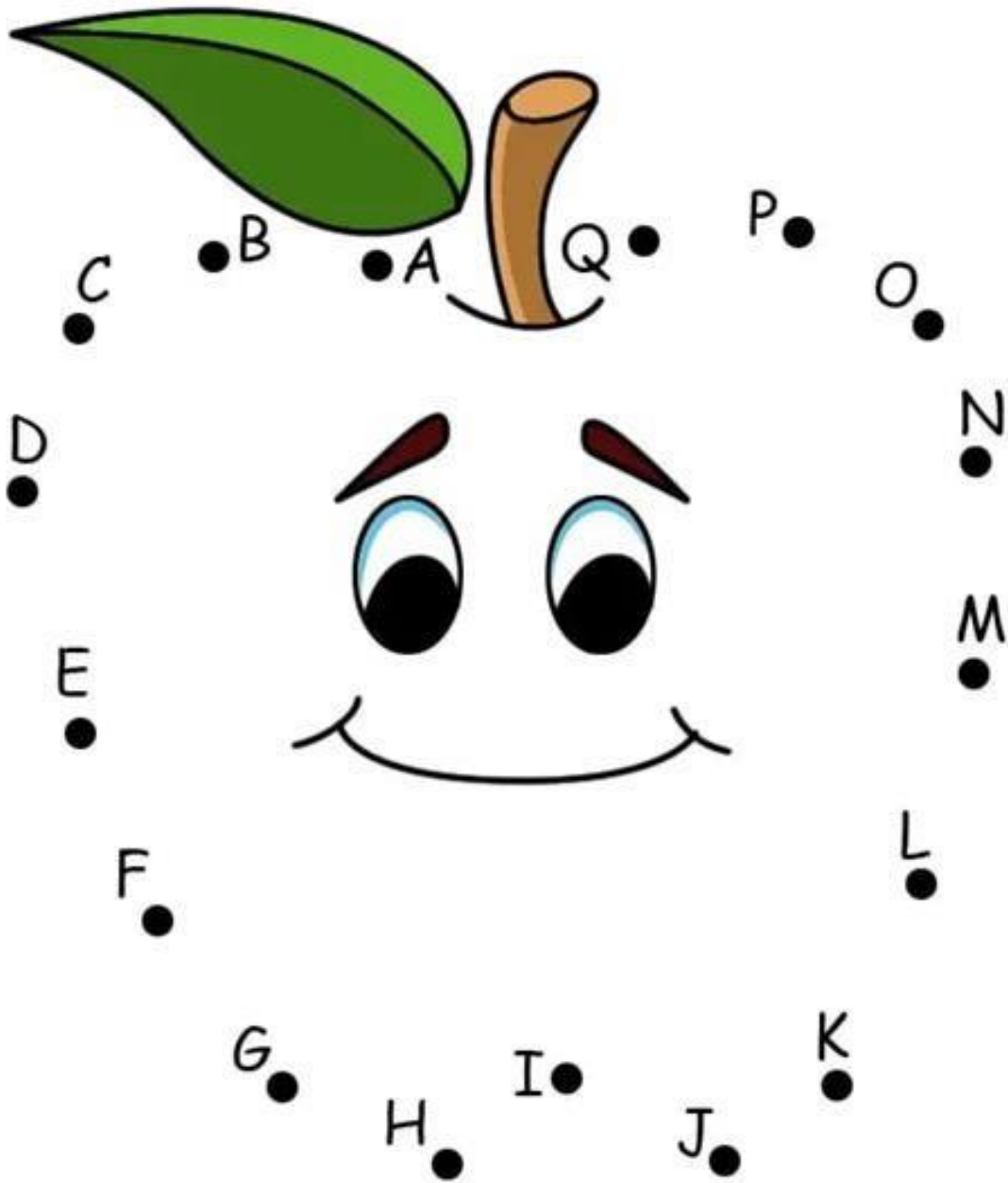
J K L M N O P Q R

J K L M N O P Q R

S T U V W X Y Z

S T U V W X Y Z

Connect and color.



# Sentence Match

Highlight the sentence that matches the picture.



I sat on the mat.

He is very mad.



The cat had a nap.

I can see a bat.



We have a big van.

Dad has a red cap.



Mom likes her bag.

I like to eat jam.



We sat in the cab.

It is a sad rat.

Circle the word that matches the picture.



dig dog



mat man




net not



sit six




cut cot



men ten



jam jag



hat hut



cub cup

# Pick the Blend

Chose the correct blend to complete the word:

dr

fr

tr

br

cr



—og



—uck



—um



—ush



—unk



—op



—uit



—ink





—ab



—ee

# A Day in the Park

Can you spot the 5 differences between these two pictures?



V.D.M.SCHOOL  
Session, 2023-24  
Holiday Homework

CLASS : 1

SUBJECT : HINDI

NAME : ..... DATE : .....

\*\*\*\*\*

तालिका पूरी कीजिए।



(ख)

दिए गए व्यंजनों की तालिका पूरी कीजिए ।

क	—	—	घ	—
च	—	ज	—	ञ
—	ठ	—	ढ	—
त	—	द	—	न
—	फ	—	भ	—
—	र	—	व	—
श	—	—	ह	—
—	त्र	—	—	—





2. सही स्वर लिखकर स्वरों की माला पूरी कीजिए-



3. चित्रों के नाम का पहला वर्ण थैली में से ढूँढ़कर लिखिए-

	<p>.....अ मरूद</p>	<p>.....म</p>	<p>.....मली</p>
	<p>.....ख</p>	<p>.....ल्लू</p>	<p>.....न</p>
<p>.....क</p>	<p>.....नक</p>	<p>.....ठ</p>	<p>.....रत</p>

4. दिए गए चित्रों को पहचानकर सही वर्णों के सामने उनके नाम लिखिए.



अ

.....

आ

.....

म

.....

इ

.....

क

.....

ग

.....

श

.....



ल

.....




### खेल-खेल में

- दिए गए स्थानों पर दो ऐसे फलों के चित्र चिपकाइए जिनके नाम स्वर से शुरू होते हैं—



- दिए गए स्थानों पर दो ऐसी सब्जियों के चित्र चिपकाइए जिनके नाम व्यंजन से शुरू होते हैं—



1. सही मात्रा लगाकर चित्रों के नाम पूरे कीजिए-



सब



बकर



बल



तता



पधा



कबतर



साबन



गमल

2. सही वर्ण पर इ (ि) तथा ई (ी) की मात्रा लगाकर शब्द बनाइए-

क. लल .....लिली.....

ख. खड़क .....

ग. ततल .....

घ. सपाह .....

ङ. छतर .....

च. पला .....

3. सही वर्ण पर ऋ की मात्रा (ृ) लगाकर चित्रों के नाम पूरे कीजिए-



मग



वक्ष



कषक

4. चित्र देखकर वाक्य पूरे कीजिए-



रोहन ..... खा रहा है।



मौली ..... झूल रही है।



कनिका ..... बजा रही है।



बकरी ..... पर खड़ी है।

5. उचित स्थान पर बिंदु (·) या चंद्रबिंदु (◌̣) लगाकर शब्द बनाइए और लिखिए-

क. गगा .....

ख. अगूठी .....

ग. सुदर .....

घ. चाद .....

ङ. आधी .....

च. जगल .....

छ. डाट .....

ज. पख .....

झ. गाव .....

ञ. आख .....




खेल-खेल में


● चित्र में रंग भरिए-





2. चित्र देखकर वर्णों को सही क्रम में लिखते हुए शब्द बनाइए-

क.  "क" + "म" + "ल" = कमल

ख.  ..... + ..... + ..... = .....

ग.  ..... + ..... + ..... = .....

घ.  ..... + ..... + ..... + ..... = .....

ङ.  ..... + ..... + ..... + ..... = .....



3. दिए गए वर्णों से सार्थक शब्द बनाइए-

क. ता ब कि ..... ख. त बू ज र .....



ग. की ल ड ..... घ. ग द र ब .....

4. चित्रों और शब्दों को जोड़कर वाक्य बनाइए-

क.  +  + खाता + है .....

ख.  +  + पर + रहता + है .....

ग.  +  + खाता + है .....

घ.  + को +  + पसंद + है .....



खेल-खेल में

● दिए गए चित्रों के नाम वर्ग पहेली से ढूँढ़कर लिखिए-



.....



.....



.....




.....



.....



.....



.....



.....



.....



.....

क	ल	श	ण	ब
बू	अ	ल	हं	स
त	तो	ग	ड	फू
र	ता	म	ह	ल
त	ब	ला	ल	ड

# चित्र देखकर नाम पूरा कीजिए—



न.....



ब.....



फ.....



ग.....

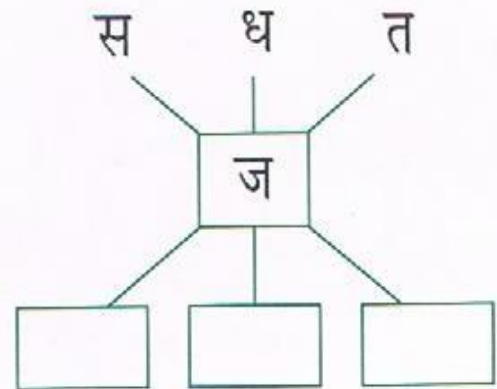
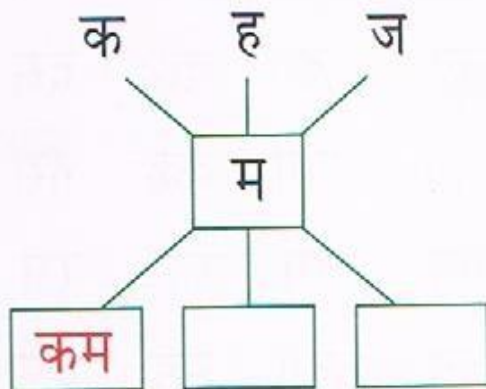


घ.....




ह.....

# अक्षरों को जोड़कर शब्द लिखिए—



# चित्र देखकर सही शब्द पर (✓) लगाइये —



खत   
मत



चढ़   
पढ़







रथ   
पथ



रख   
चख

## खाली स्थान भरकर वाक्य पूरे कीजिए—

-  ..... चल।
-  ..... पढ़।
-  ..... भरकर रख।
-  ..... पर मत चढ़।

## खाली स्थान पर सही शब्द चुनकर लिखिए—

- जय ..... पर चढ़। (बस / दस)
- अब ..... मत कर। (सठ / हठ)
- इधर ..... रख। (फल / बल)
- अब ..... मत। (तर / डर)

## नीचे दिये गये शब्दों से रिक्त स्थान भरकर वाक्य पूरा कीजिए— ( चख, घर, पग, नल )

- झटपट ..... चल। ..... पर जल भर।  
अब आम ..... । ..... रखकर बस पर चढ़।






# बज़-बज़ बिज़ी बीज़-1

बिंदु को बिंदु से मिलाओ, चित्र को पूरा करो और रंग भरो -

पूर्णांक-10



## मेरा परिचय

- (क) मेरा नाम ..... है।  
(ख) मैं एक ..... हूँ। (लड़का/लड़की)  
(ग) मैं ..... वर्ष (का/की) हूँ।  
(घ) मैं कक्षा एक में पढ़ता/पढ़ती हूँ।  
(ङ) मेरे विद्यालय का नाम ..... है।  
(च) मैं ..... में रहता/रहती हूँ।  
(छ) मेरे पिता जी का मोबाइल नं. .... है।  
(ज) मेरी माता जी का मोबाइल नं. .... है।



## मेरा विद्यालय



यह मेरा विद्यालय है। मेरे विद्यालय का नाम ..... है।  
मेरे विद्यालय में ..... कक्षाएँ हैं। मेरे विद्यालय में ..... अध्यापक हैं। मेरे  
प्रधानाचार्य का नाम ..... है। मेरे विद्यालय परिसर में खेलने के लिए एक बड़ा  
..... है। मैं अपने ..... से बहुत प्रेम करता/करती हूँ।

